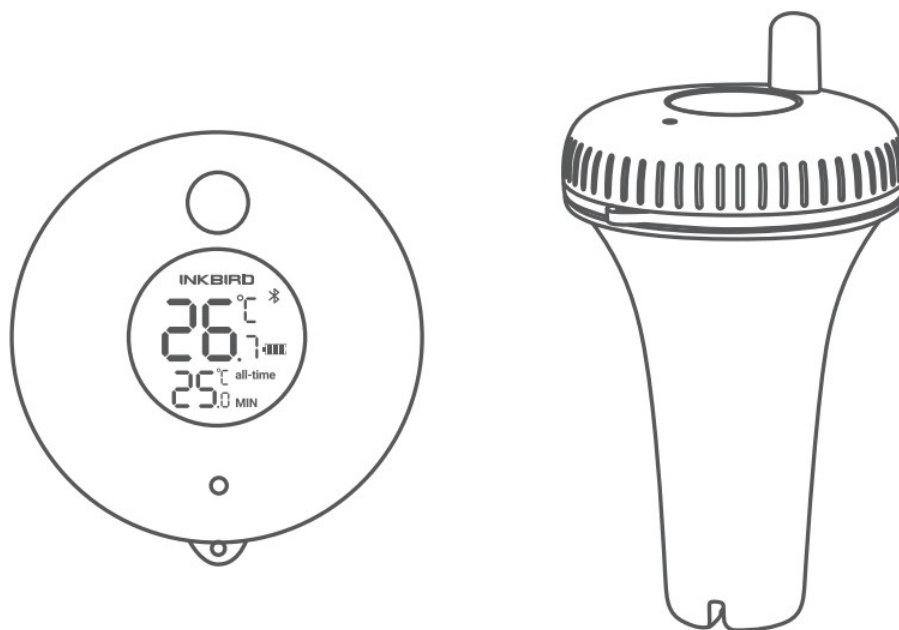


INKBIRD

SMART HOME SMART LIFE



Bluetooth teploměr do bazénu IBS-P01B UŽIVATELSKÝ NÁVOD



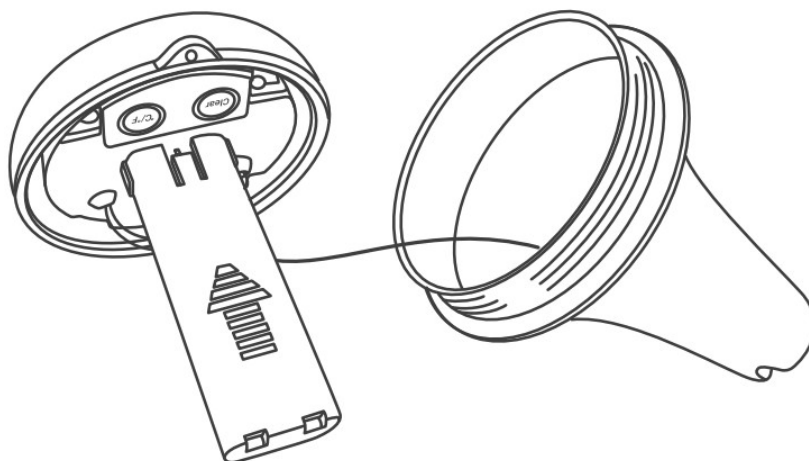
Parametry

- Baterie: 2*AAA 1,5V baterie (nejsou součástí balení)
- Rozsah měření teploty: $-40^{\circ}\text{C} \sim 70^{\circ}\text{C}$ / $-40^{\circ}\text{F} \sim 158^{\circ}\text{F}$
- Přesnost měření teploty: $\pm 1^{\circ}\text{C} / \pm 1,8^{\circ}\text{F}$
- Přesnost zobrazení teploty: $0,1^{\circ}\text{C} / \pm 0,1^{\circ}\text{F}$
- Stupeň vodotěsnosti: IPX7
- Doba měření teploty: 10 sekund
- Záruka: 1 rok

Základní operace

3.1 Tlačítka

Odšroubujte víčko teploměru, jak je znázorněno níže, všechna tlačítka teploměru jsou uvnitř.

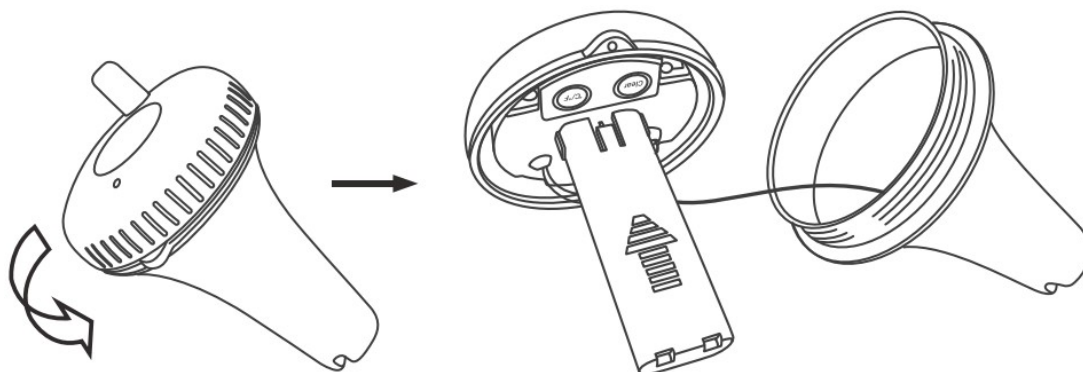


°C/°F: Stisknutím tlačítka přepnete teplotní jednotku mezi °C a °F.

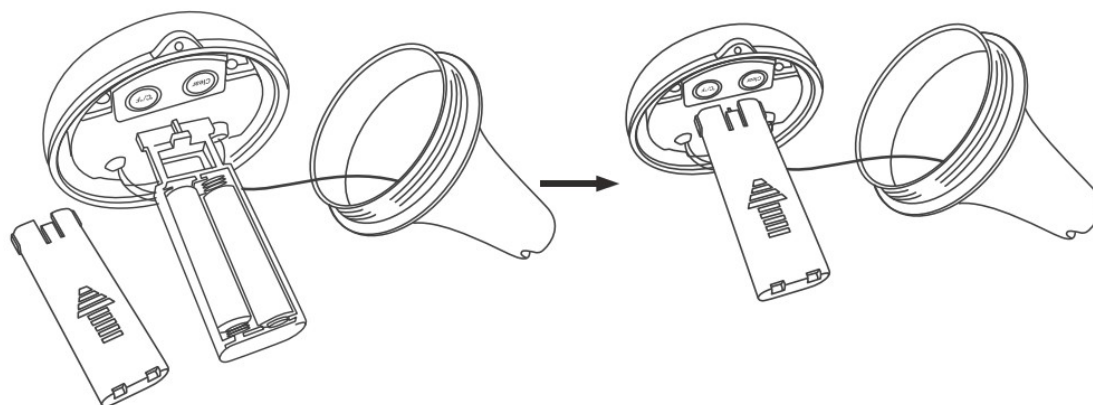
CLEAR: Stisknutím tlačítka vymažete historii teplotních dat. Zařízení po vymazání historie zaznamená novou maximální a minimální teplotu. Podržením tlačítka po dobu 5 sekund přepnete interval záznamu maximální a minimální teploty mezi 24hodinovým režimem a 24 hodinami.

3.2 Vložení baterií

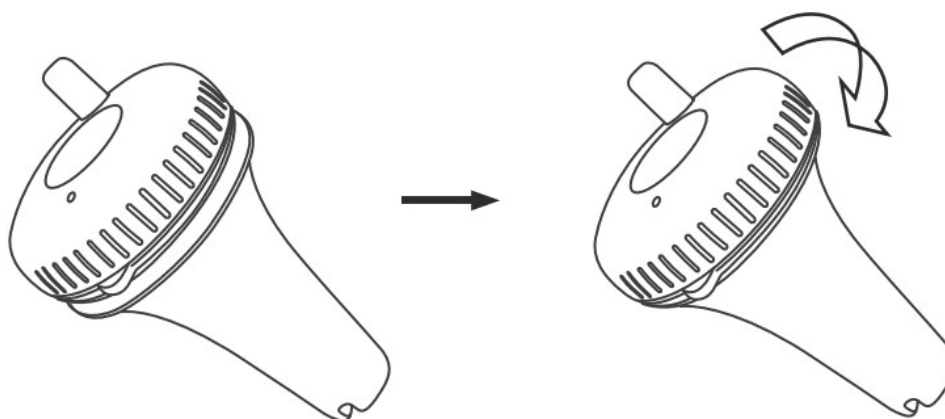
- Odšroubujte víčko teploměru, jak je znázorněno níže.



- Sejměte kryt baterií, vložte 2 baterie AAA a kryt nasadte zpět.



- Ujistěte se, že je silikonový vodotěsný kroužek dobře umístěn, a poté zavřete a utáhněte víčko teploměru.



Aplikace



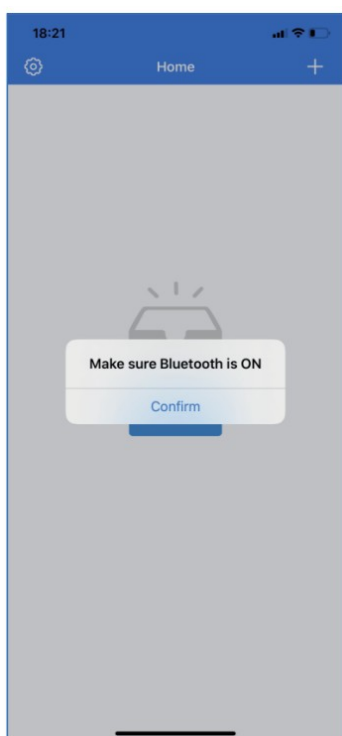
Android



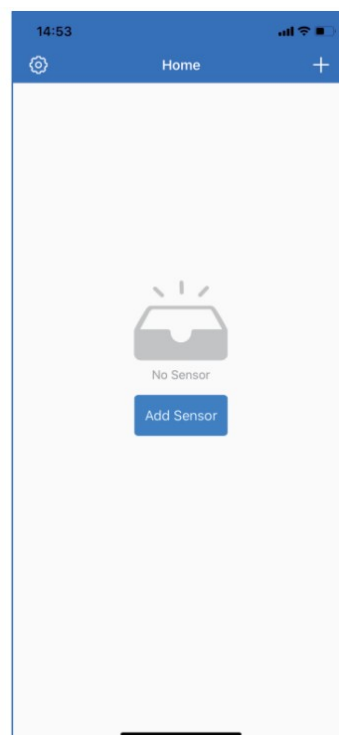
IOS

Vyhledejte si aplikaci „Songbird“ v App Storu nebo Google Play a stáhněte si ji zdarma, nebo naskenujte výše uvedený QR kód a nainstalujte ji přímo. Poznámka: Ujistěte se, že váš telefon podporuje Bluetooth.

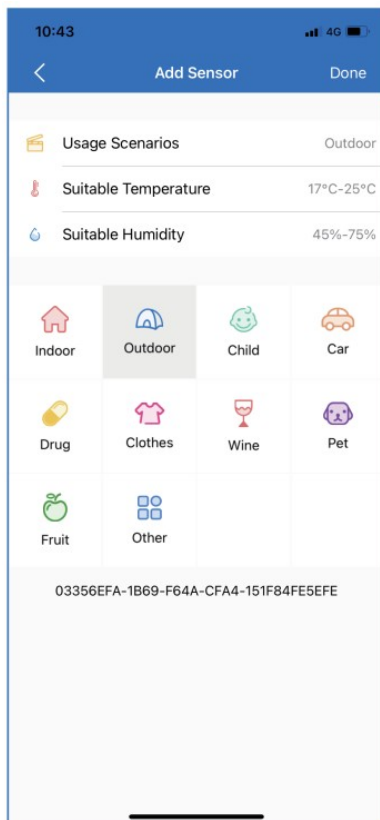
4.2 Otevřete aplikaci a zapněte Bluetooth.



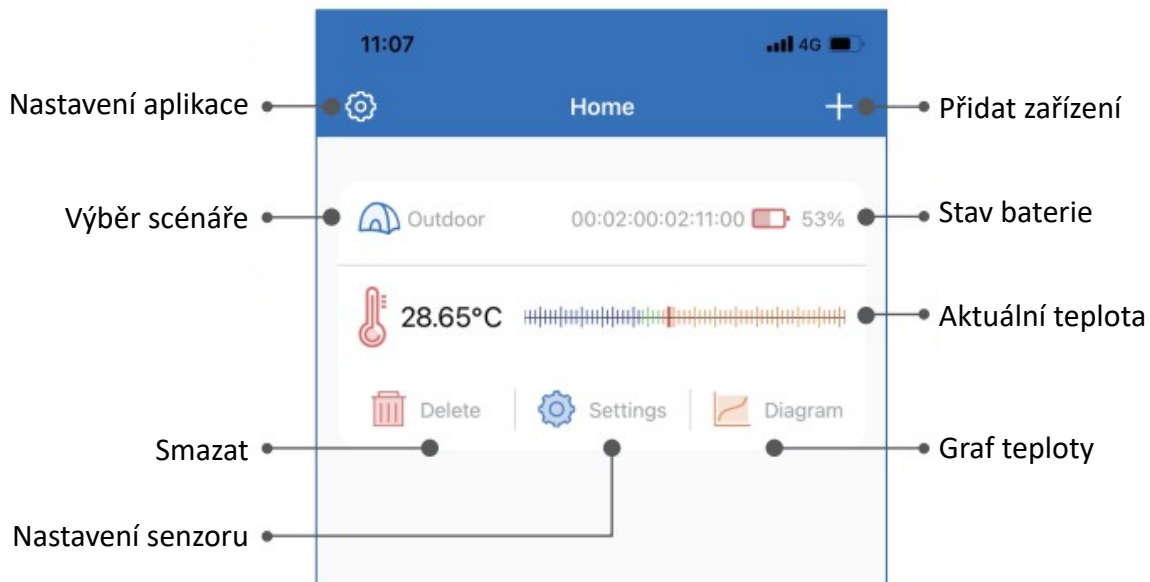
4.3 Umístěte zařízení blízko telefonu a kliknutím na „Přidat senzor“ nebo „+“ přidejte zařízení.



4.4 Vyberte scénář použití a kliknutím na tlačítko „Hotovo“ dokončete připojení.



4.5 Hlavní rozhraní aplikace.



Poznámka: Mobilní telefon lze připojit k více senzorům současně a senzor lze také připojit k více telefonům.

Požadavek FCC

Změny nebo úpravy, které nejsou výslovně schváleny stranou odpovědnou za shodu, mohou zrušit oprávnění uživatele k provozování zařízení. Toto zařízení splňuje část 15 pravidel FCC. Provoz podléhá následujícím dvěma podmínkám:

- (1) toto zařízení nesmí způsobovat škodlivé rušení a
- (2) toto zařízení musí akceptovat jakékoli přijaté rušení, včetně rušení, které může způsobit nežádoucí provoz.

Poznámka: Toto zařízení bylo testováno a shledáno splňujícím limity pro digitální zařízení třídy B podle části 15 pravidel FCC. Tyto limity jsou navrženy tak, aby poskytovaly přiměřenou ochranu před škodlivým rušením v obytných instalacích. Toto zařízení generuje, používá a může vyzařovat radiofrekvenční energii a pokud není instalováno a používáno v souladu s pokyny, může způsobovat škodlivé rušení rádiové komunikace. Neexistuje však žádná záruka, že k rušení v konkrétní instalaci nedojde. Pokud toto zařízení způsobuje škodlivé rušení příjmu rádia nebo televize, což lze zjistit vypnutím a zapnutím zařízení, uživatel se doporučuje pokusit se rušení odstranit jedním nebo více z následujících opatření:

- Změňte orientaci nebo umístění přijímací antény.
- Zvětšete vzdálenost mezi zařízením a přijímačem.
- Zapojte zařízení do zásuvky na jiném okruhu, než ke kterému je připojen přijímač.
- Požádejte o pomoc prodejce nebo zkušeného technika pro rádia/televizi.



INKBIRD TECH.C.L

Support@inkbird.com

www.inkbird.com

+86-0755-22747857

4/F E, Bldg 713, Pengji Industrial Zone,
Liantang St, Luohu Dist., Shenzhen, China.



Dovozce: David Lužný, Plumlovská 3614, Prostějov 79604

www.udime-grilujeme.cz